




FORMAZIONE DEI LAVORATORI



SEGNALETICA DI SICUREZZA e/o DI SALUTE

SUL LUOGO DI LAVORO



DISPENSA MONOGRAFICA

Campo di applicazione e definizioni

Il D. Lgs. n° 493 del 14 agosto 1996, pubblicato sul supplemento ordinario n° 156 della G.U. n° 223 del 23 settembre 1996, stabilisce le prescrizioni per la segnaletica di sicurezza e di salute sul luogo di lavoro e si applica nei settori di lavoro sia pubblici che privati.

Per segnaletica di sicurezza deve intendersi una segnaletica che utilizza a seconda dei casi:

- un cartello;
- un colore;
- un segnale luminoso;
- un segnale acustico;
- una comunicazione verbale;
- un segnale gestuale.

Per segnale di **divieto** deve intendersi un segnale che vieta un comportamento che potrebbe far correre o causare un pericolo.

Per segnale di **avvertimento**, un segnale che avverte di un rischio o di un pericolo.

Per segnale di **prescrizione**, un segnale che prescrive un determinato comportamento.

Per segnale di **salvataggio o di soccorso**, un segnale che fornisce indicazioni relative alle uscite di sicurezza o ai mezzi di soccorso o di salvataggio.

Per segnale di **informazione**, un segnale che fornisce indicazioni diverse da quelle fornite dai segnali di divieto e da quelli di salvataggio.

Per **cartello** deve intendersi un segnale che, mediante la combinazione di una forma geometrica, di colori e di un simbolo o di un pittogramma, fornisca una indicazione determinata. La visibilità del cartello deve essere



garantita da una illuminazione sufficiente:

Per **cartello supplementare**, un cartello impiegato assieme ad un altro cartello, che fornisca indicazioni complementari:



Per **colore di sicurezza**, un colore al quale è assegnato un significato determinato.

Per **simbolo o pittogramma**, un'immagine che rappresenta una situazione o che prescrive un determinato comportamento, impiegata su un cartello o su una superficie luminosa.

Per **segnale luminoso**, un segnale costituito da materiale trasparente o semitrasparente illuminato dal retro o dall'interno in modo tale da apparire esso stesso come una superficie luminosa.

Per **segnale acustico**, un segnale sonoro in codice, emesso e diffuso da un apposito dispositivo, senza impiego di voce umana.

Per **comunicazione verbale**, un messaggio verbale predeterminato, con impiego di voce umana.

Per **segnale gestuale**, un movimento o posizione delle braccia o delle mani in forma convenzionale per guidare persone che effettuano manovre implicanti un rischio o un pericolo per i lavoratori.

Obblighi del datore di lavoro

Il datore di lavoro deve fare ricorso alla segnaletica di sicurezza, quando risultino rischi che non possono essere evitati o sufficientemente limitati con misure, metodi o sistemi di organizzazione del lavoro, o con mezzi tecnici di protezione collettiva.

In particolare egli deve farvi ricorso, allo scopo di:

1. avvertire di un rischio o di un pericolo le persone esposte;
2. vietare comportamenti che potrebbero causare pericolo;

3. prescrivere determinati comportamenti necessari al fine della sicurezza;
4. fornire indicazioni relative alle uscite di sicurezza o ai mezzi di soccorso o di salvataggio;
5. fornire altre indicazioni in materia di prevenzione e sicurezza.

Qualora il datore di lavoro per le caratteristiche della propria unità produttiva dovesse provvedere al **traffico di veicoli e pedoni**, dovrà fare ricorso alla segnaletica prevista dalla legislazione vigente relativa al traffico stradale, ferroviario, fluviale, marittimo o aereo.

Requisiti della segnaletica

La segnaletica di sicurezza **impiegata per la prima volta dopo l'8 ottobre 1996** deve essere conforme alle prescrizioni riportate negli allegati al D. Lgs. 14 agosto 1996, n°493.

La segnaletica di sicurezza **già impiegata** sui luoghi di lavoro **prima** di tale data, **doveva comunque essere adeguata entro l'8 aprile 1997**.

Informazione e formazione

Il datore di lavoro deve provvedere affinché **ogni lavoratore** sia informato di tutte le misure adottate riguardo alla segnaletica di sicurezza impiegata all'interno dell'impresa o dell'unità produttiva.

Deve invece provvedere affinché il **rappresentante dei lavoratori** per la sicurezza sia informato di tutte le misure sia adottate che da adottare.

Deve infine provvedere affinché **tutti i lavoratori**, compreso ovviamente il rappresentante per la sicurezza, ricevano una **formazione adeguata**, in particolare sotto forma di istruzioni precise, che deve avere per oggetto specialmente il significato della segnaletica di sicurezza, soprattutto quando questa implichi l'uso di gesti o di parole, nonché comportamenti da seguire.

Abrogazioni

Il D. Lgs. 14 agosto 1996, n°493 abroga il decreto del Presidente della Repubblica 8 giugno 1982, n°524 e sopprime la tabella A allegata al decreto del Presidente della Repubblica 27 aprile 1955, n° 547.

Sanzioni

Il datore di lavoro ed il dirigente sono puniti con l'arresto da tre a sei mesi o con l'ammenda da £. 3.000.000 a £. 8.000.000 se:

1. omettono di adottare la segnaletica di sicurezza necessaria;
2. non utilizzano a far data dall'8 ottobre 1996, per quella impiegata per la prima volta, la segnaletica conforme alle prescrizioni riportate negli allegati al D. Lgs. n°493/96;
3. non rendono conforme entro l'8 aprile 1997 quella già in uso alla data precedente e non conforme alle prescrizioni citate;
4. non provvedono affinché ciascun lavoratore riceva una formazione adeguata, in particolare sotto forma di istruzioni precise, che deve avere per oggetto specialmente il significato della segnaletica di sicurezza.

Con l'arresto da due a quattro mesi o con l'ammenda da £. 1.000.000 a £. 5.000.000 se:

1. non provvedono affinché ciascun lavoratore sia informato di tutte le misure adottate riguardo alla segnaletica di sicurezza;
2. non provvedono affinché il rappresentante dei lavoratori per la sicurezza non sia informato di tutte le misure adottate e a adottare riguardo alla segnaletica di sicurezza.

Il Preposto è punito con l'arresto sino a due mesi o con l'ammenda da £. 500.000 a £. 2.000.000 se:

1. omette di adottare la segnaletica di sicurezza necessaria;
2. non utilizza a far data dall'8 ottobre 1996, per quella impiegata per la prima volta, la segnaletica conforme alle prescrizioni riportate negli allegati al D. Lgs. n°493/96;
3. non rende conforme entro l'8 aprile 1997 quella già in uso alla data precedente e non conforme alle prescrizioni citate.

Con l'arresto sino ad un mese o con l'ammenda da £. 300.000 a £. 1.000.000 se:

1. non provvede affinché ciascun lavoratore sia informato di tutte le misure adottate riguardo alla segnaletica di sicurezza;
2. non provvede affinché il rappresentante dei lavoratori per la sicurezza non sia informato di tutte le misure adottate e da adottare riguardo alla segnaletica di sicurezza.

Conclusioni

In calce a questa dispensa, si reputa indispensabile inserire il testo completo del Decreto Legislativo 14 agosto 1996, n° 493 completo dei suoi nove allegati, che recepisce nel nostro ordinamento la direttiva europea contenente le prescrizioni minime per la segnaletica di sicurezza.

Tale scelta è dovuta al **duplice scopo** di permettere una scelta oculata della segnaletica da acquistare e/o eventualmente da sostituire senza cadere preda di eventuali speculazioni e di raggiungere, consegnandone copia della presente, lo scopo di informare e formare tutti i lavoratori dipendenti sul significato e le caratteristiche della stessa.

IL PRESIDENTE DELLA REPUBBLICA

Visti gli articoli 76 e 87 della Costituzione;

Vista la legge 22 febbraio 1994, n. 146;

Vista la legge 6 febbraio 1996, n. 52, ed in particolare l'articolo 6, comma 3;

Vista la direttiva 92/58/CEE, del Consiglio del 24 giugno 1992, concernente le prescrizioni minime per la segnaletica di sicurezza e/o di salute sul luogo di lavoro (nona direttiva particolare, ai sensi dell'articolo 16, paragrafo 1, della direttiva 89/391/CEE);

Visto il decreto legislativo 19 settembre 1994, n. 626, come modificato dal decreto legislativo 19 marzo 1996, n. 242;

Vista la preliminare deliberazione del Consiglio dei ministri, adottata nella riunione del 12 luglio 1996;

Acquisiti i pareri delle competenti Commissioni permanenti della Camera dei deputati e del Senato della Repubblica;

Vista la deliberazione del Consiglio dei ministri, adottata nella riunione dell'8 agosto 1996;

Sulla proposta del Presidente del consiglio dei ministri e del Ministro del lavoro e della previdenza sociale, di concerto con i Ministri degli affari esteri, di grazia e giustizia, del tesoro, della sanità, dell'industria, del commercio e dell'artigianato, dell'interno e per la funzione pubblica e gli affari regionali;

Emana

il seguente decreto legislativo;

Art. 1

(Campo di applicazione e definizioni)

1. Il presente decreto stabilisce le prescrizioni per la segnaletica di sicurezza e di salute sul luogo di lavoro nei settori di attività privati o pubblici di cui all'articolo 1, comma 1, del decreto legislativo 19 settembre 1994, n. 626, modificato dal decreto legislativo 19 marzo 1996, n. 242, in seguito complessivamente indicati come decreto legislativo n. 626/1994.

2. Ai fini del presente decreto s'intende per:

a) segnaletica di sicurezza e di salute sul luogo di lavoro, in seguito indicata come segnaletica di sicurezza, una segnaletica che, riferita ad un oggetto, ad una attività o ad una situazione determinata, fornisce una indicazione o una prescrizione concernente la sicurezza o la salute sul luogo di lavoro, e che utilizza, a seconda dei casi, un cartello, un colore, un segnale luminoso o acustico, una comunicazione verbale o un segnale gestuale;

b) segnale di divieto, un segnale che vieta un comportamento che potrebbe far correre o causare un pericolo;

c) segnale di avvertimento, un segnale che avverte di un rischio o pericolo;

d) segnale di prescrizione, un segnale che prescrive un determinato comportamento;

e) segnale di salvataggio o di soccorso, un segnale che fornisce indicazioni relative alle uscite di sicurezza o ai mezzi di soccorso o di salvataggio;

f) segnale di informazione, un segnale che fornisce indicazioni diverse da quelle specificate alle lettere da b) ad e);

g) cartello, un segnale che, mediante combinazione di una forma geometrica, di colori e di un simbolo o pittogramma, fornisce una indicazione determinata, la cui visibilità è garantita da una illuminazione di intensità sufficiente;

h) cartello supplementare, un cartello impiegato assieme ad un cartello del tipo indicato alla lettera g) e che fornisce indicazioni complementari;

i) colore di sicurezza, un colore al quale è assegnato un significato determinato;

j) simbolo o pittogramma, un'immagine che rappresenta una situazione o che prescrive un determinato comportamento, impiegata su un cartello o su una superficie luminosa;

k) segnale luminoso, un segnale emesso da un dispositivo costituito da materiale trasparente o semitrasparente, che è illuminato dall'interno o dal retro in modo da apparire esso stesso come una superficie luminosa;

l) segnale acustico, un segnale sonoro in codice emesso e diffuso da un apposito dispositivo, senza impiego di voce umana o di sintesi vocale;

m) comunicazione verbale, un messaggio verbale predeterminato, con impiego di voce umana o di sintesi vocale;

n) segnale gestuale, un movimento o posizione delle braccia o delle mani in forma convenzionale per guidare persone che effettuano manovre implicanti un rischio o un pericolo attuale per i lavoratori.

3. Le disposizioni del presente decreto non si applicano alla segnaletica impiegata per regolare il traffico stradale, ferroviario, fluviale, marittimo ed aereo.

4. Per i termini non espressamente definiti, valgono le definizioni di cui al decreto legislativo n. 626/1994, le cui disposizioni si applicano integralmente, fatte salve le disposizioni specifiche contenute nel presente decreto legislativo.

Art. 2

(Obblighi del datore di lavoro)

1. Quando, anche a seguito della valutazione effettuata in conformità all'articolo 4, comma 1, del decreto legislativo n. 626/1994, risultano rischi che non possono essere evitati o sufficientemente limitati con misure, metodi, o sistemi di organizzazione del lavoro, o con mezzi tecnici di protezione collettiva, il datore di lavoro fa ricorso alla segnaletica di sicurezza, secondo le prescrizioni degli allegati al presente decreto, allo scopo di:

- a) avvertire di un rischio o di un pericolo le persone esposte;
- b) vietare comportamenti che potrebbero causare pericolo;
- c) prescrivere determinati comportamenti necessari ai fini della sicurezza;
- d) fornire indicazioni relative alle uscite di sicurezza o ai mezzi di soccorso o di salvataggio;
- e) fornire altre indicazioni in materia di prevenzione e sicurezza.

2. Qualora sia necessario fornire mediante la segnaletica di sicurezza indicazioni relative a situazioni di rischio non considerate negli allegati al presente decreto, il datore di lavoro, anche in riferimento alla normativa nazionale di buona tecnica, adotta le misure necessarie, secondo le particolarità del lavoro, l'esperienza e la tecnica.

3. Il datore di lavoro, per regolare il traffico all'interno dell'impresa o dell'unità produttiva, fa ricorso, se del caso, alla segnaletica prevista dalla legislazione vigente relativa al traffico stradale, ferroviario, fluviale, marittimo o aereo, fatto salvo quanto previsto nell'allegato V.

Art. 3

(Requisiti della segnaletica)

1. La segnaletica di sicurezza impiegata per la prima volta a partire dalla data di entrata in vigore del presente decreto deve essere conforme alle prescrizioni riportate negli allegati.

2. La segnaletica di sicurezza già impiegata sui luoghi di lavoro alla data di cui al comma 1 deve essere resa conforme alle prescrizioni riportate negli allegati entro 6 mesi da tale data.

Art. 4

(Informazione e formazione)

1. Il datore di lavoro provvede affinché:

a) il rappresentante dei lavoratori per la sicurezza sia informato di tutte le misure adottate e da adottare riguardo alla segnaletica di sicurezza impiegata all'interno dell'impresa ovvero dell'unità produttiva;

b) i lavoratori siano informati di tutte le misure adottate riguardo alla segnaletica di sicurezza impiegata all'interno dell'impresa ovvero dell'unità produttiva.

2. Il datore di lavoro provvede affinché il rappresentante dei lavoratori per la sicurezza ed i lavoratori ricevano una formazione adeguata, in particolare sottoforma di istruzioni precise, che deve avere per oggetto specialmente il significato della segnaletica di sicurezza, soprattutto, quando questa implica l'uso di gesti o di parole, nonché i comportamenti generici e specifici da seguire.

Art. 5

(Adeguamento degli allegati)

1. Con decreto del Ministro del lavoro e della previdenza sociale si provvede agli adeguamenti di natura tecnica degli allegati al presente decreto adottati in sede comunitaria, sentita eventualmente la commissione consultiva di cui all'articolo 393 del decreto del Presidente della Repubblica 27 aprile 1955, n. 547, come sostituito dall'articolo 26 del decreto legislativo 19 settembre 1994, n. 626, e modificato dall'articolo 13 del decreto legislativo 19 marzo 1996, n. 242.

Art. 6
(Modifica della normativa vigente)

1. L'articolo 355 del decreto del Presidente della Repubblica 27 aprile 1955, n. 547, è sostituito dal seguente:

"Art. 355. (Indicazioni per i recipienti). I recipienti nei quali sono conservati prodotti o materie pericolosi o nocivi devono, allo scopo di rendere nota la natura e la pericolosità del loro contenuto, portare le indicazioni e i contrassegni prescritti per ciascuno di essi dalla normativa che li disciplina."

Art. 7
(Abrogazioni)

1. E' abrogato il decreto del Presidente della Repubblica 8 giugno 1982, n. 524.

2. E' soppressa la tabella A allegata al decreto del Presidente della Repubblica 27 aprile 1955, n. 547.

Art. 8
(Sanzioni)

1. Il datore di lavoro ed il dirigente sono puniti:

a) con l'arresto da tre a sei mesi o con l'ammenda da lire tre milioni a lire otto milioni per la violazione degli articoli 2, 3 e 4, comma 2;

b) con l'arresto da due a quattro mesi o con l'ammenda da lire un milione a lire cinque milioni per la violazione dell'articolo 4, comma 1.

2. Il preposto è punito:

a) con l'arresto sino a due mesi o con l'ammenda da lire cinquecentomila a lire due milioni per la violazione degli articoli 2 e 3;

b) con l'arresto sino ad un mese o con l'ammenda da lire trecentomila a lire un milione per la violazione dell'articolo 4, comma 1.

Allegato I

Prescrizioni generali per la segnaletica di sicurezza

1. Considerazioni preliminari

1.1. La segnaletica di sicurezza deve essere conforme ai requisiti specifici che figurano negli allegati da II a IX.

1.2. Il presente allegato stabilisce tali requisiti, descrive le diverse utilizzazioni delle segnaletiche di sicurezza ed enuncia norme generali sull'intercambiabilità o complementarità di tali segnaletiche.

1.3. Le segnaletiche di sicurezza devono essere utilizzate solo per trasmettere il messaggio o l'informazione precisati all'articolo 1, comma 2.

2. Modi di segnalazione

2.1. Segnalazione permanente

2.1.1. La segnaletica che si riferisce a un divieto, un avvertimento o un obbligo ed altresì quella che serve ad indicare l'ubicazione e ad identificare i mezzi di salvataggio o di pronto soccorso deve essere di tipo permanente e costituita da cartelli.

La segnaletica destinata ad indicare l'ubicazione e ad identificare i materiali e le attrezzature antincendio deve essere di tipo permanente e costituita da cartelli o da un colore di sicurezza.

2.1.2. La segnaletica su contenitori e tubazioni deve essere del tipo previsto nell'allegato III.

2.1.3. La segnaletica per i rischi di urto contro ostacoli e di caduta delle persone deve essere di tipo permanente e costituita da un colore di sicurezza o da cartelli.

2.1.4. La segnaletica delle vie di circolazione deve essere di tipo permanente e costituita da un colore di sicurezza.

2.2. Segnalazione occasionale

2.2.1. La segnaletica di pericoli, la chiamata di persone per un'azione specifica e lo sgombero urgente delle persone devono essere fatti in modo occasionale e, tenuto conto del principio dell'intercambiabilità e complementarità previsto al paragrafo 3, per mezzo di segnali luminosi, acustici o di comunicazioni verbali.

2.2.2. La guida delle persone che effettuano manovre implicanti un rischio o un pericolo deve essere fatta in modo occasionale per mezzo di segnali gestuali o comunicazioni verbali.

3. Intercambiabilità e complementarità della segnaletica

3.1. A parità di efficacia e a condizione che si provveda ad una azione specifica di informazione e formazione al riguardo, è ammessa libertà di scelta fra:

- un colore di sicurezza o un cartello, per segnalare un rischio di inciampo o caduta con dislivello;
- segnali luminosi, segnali acustici o comunicazione verbale;
- segnali gestuali o comunicazione verbale.

3.2. Determinate modalità di segnalazione possono essere utilizzate assieme, nelle combinazioni specificate di seguito:

- segnali luminosi e segnali acustici;
- segnali luminosi e comunicazione verbale;
- segnali gestuali e comunicazione verbale.

4. Colori di sicurezza

4.1. Le indicazioni della tabella che segue si applicano a tutte le segnalazioni per le quali è previsto l'uso di un colore di sicurezza.

Colore	Significato o scopo	Indicazioni e precisazioni
Rosso	Segnali di divieto	Atteggiamenti pericolosi
	Pericolo - allarme	Alt, arresto, dispositivi di interruzione d'emergenza Sgombero
	Materiali e attrezzature antincendio	Identificazione e ubicazione
Giallo o Giallo-arancio	Segnali di avvertimento	Attenzione, cautela Verifica
Azzurro	Segnali di prescrizione	Comportamento o azione specifica - obbligo di portare un mezzo di sicurezza personale
Verde	Segnali di salvataggio o di soccorso	Porte, uscite, percorsi, materiali, postazioni, locali
	Situazione di sicurezza	Ritorno alla normalità

5. L'efficacia della segnaletica non deve essere compromessa da:

5.1. presenza di altra segnaletica o di altra fonte emittente dello stesso tipo che turbino la visibilità o l'udibilità; ciò comporta, in particolare, la necessità di:

- 5.1.1. Evitare di disporre un numero eccessivo di cartelli troppo vicini gli uni agli altri;
- 5.1.2. Non utilizzare contemporaneamente due segnali luminosi che possano confondersi;
- 5.1.3. Non utilizzare un segnale luminoso nelle vicinanze di un'altra emissione luminosa poco distinta;

5.1.4. Non utilizzare contemporaneamente due segnali sonori;

5.1.5. Non utilizzare un segnale sonoro se il rumore di fondo è troppo intenso;

5.2. Cattiva progettazione, numero insufficiente, ubicazione irrazionale, cattivo stato o cattivo funzionamento dei mezzi o dei dispositivi di segnalazione.

6. I mezzi e i dispositivi segnaletici devono, a seconda dei casi, essere regolarmente puliti, sottoposti a manutenzione, controllati e riparati e, se necessario, sostituiti, affinché conservino le loro proprietà intrinseche o di funzionamento.

7. Il numero e l'ubicazione dei mezzi o dei dispositivi segnaletici da sistemare è in funzione dell'entità dei rischi, dei pericoli o delle dimensioni dell'area da coprire.

8. Per i segnali il cui funzionamento richiede una fonte di energia, deve essere garantita un'alimentazione di emergenza nell'eventualità di un'interruzione di tale energia, tranne nel caso in cui il rischio venga meno con l'interruzione stessa.

9. Un segnale luminoso o sonoro indica, col suo avviamento, l'inizio di un'azione che si richiede di effettuare; esso deve avere una durata pari a quella richiesta dall'azione.

I segnali luminosi o acustici devono essere reinseriti immediatamente dopo ogni utilizzazione.

10. Le segnalazioni luminose ed acustiche devono essere sottoposte ad una verifica del buon funzionamento e dell'efficacia reale prima di essere messe in servizio e, in seguito, con periodicità sufficiente.

11. Qualora i lavoratori interessati presentino limitazioni delle capacità uditive o visive, eventualmente a causa dell'uso di mezzi di protezione personale, devono essere adottate adeguate misure supplementari o sostitutive.

12. Le zone, i locali o gli spazi utilizzati per il deposito di quantitativi notevoli di sostanze o preparati pericolosi devono essere segnalati con un cartello di avvertimento appropriato, conformemente all'allegato II, punto 3.2, o indicati conformemente all'allegato III, punto 1, tranne nel caso in cui l'etichettatura dei diversi imballaggi o recipienti stessi sia sufficiente a tale scopo.

Allegato II

Prescrizioni generali per i cartelli segnaletici

1. Caratteristiche intrinseche

1.1. Forma e colori dei cartelli da impiegare sono definiti al punto 3, in funzione del loro oggetto specifico (cartelli di divieto, di avvertimento, di prescrizione, di salvataggio e per le attrezzature antincendio).

1.2. I pittogrammi devono essere il più possibile semplici, con omissione dei particolari di difficile comprensione.

1.3. I pittogrammi utilizzati potranno differire leggermente dalle figure riportate al punto 3 o presentare rispetto ad esse un maggior numero di particolari, purché il significato sia equivalente e non sia reso equivoco da alcuno degli adattamenti o delle modifiche apportati.

1.4. I cartelli devono essere costituiti di materiale il più possibile resistente agli urti, alle intemperie ed alle aggressioni dei fattori ambientali.

1.5. Le dimensioni e le proprietà colorimetriche e fotometriche dei cartelli devono essere tali da garantirne una buona visibilità e comprensione.

1.5.1. Per le dimensioni si raccomanda di osservare la seguente formula: $A > L^2 / 2000$.

Ove A rappresenta la superficie del cartello espressa in m^2 ed L è la distanza, misurata in metri, alla quale il cartello deve essere ancora riconoscibile. La formula è applicabile fino ad una distanza di circa 50 metri.

1.5.2. Per le caratteristiche cromatiche e fotometriche dei materiali si rinvia alla normativa di buona tecnica dell'UNI.

2. Condizioni d'impiego

2.1. I cartelli vanno sistemati tenendo conto di eventuali ostacoli, ad un'altezza e in una posizione appropriata rispetto all'angolo di visuale, all'ingresso alla zona interessata in caso di rischio generico ovvero nelle immediate adiacenze di un rischio specifico o dell'oggetto che s'intende segnalare e in un posto bene illuminato e facilmente accessibile e visibile.

Ferme restando le disposizioni del decreto legislativo n. 626/1994, in caso di cattiva illuminazione naturale sarà opportuno utilizzare colori fosforescenti, materiali riflettenti o illuminazione artificiale.

2.2. Il cartello va rimosso quando non sussiste più la situazione che ne giustificava la presenza.

3. Cartelli da utilizzare

3.1. Cartelli di divieto

- Caratteristiche intrinseche:
- forma rotonda,
- pittogramma nero su fondo bianco; bordo e banda (verso il basso da sinistra a destra lungo il simbolo, con un'inclinazione di 45°) rossi (il rosso deve coprire almeno il 35% della superficie del cartello).



Vietato fumare



Vietato fumare
o usare fiamme libere



Vietato ai pedoni



Divieto di spegnere
con acqua



Acqua non potabile



Divieto di accesso
alle persone non autorizzate



Vietato ai carrelli
di movimentazione



Non toccare


3.2. Cartelli di avvertimento

- Caratteristiche intrinseche:

- forma triangolare,
- pittogramma nero su fondo giallo, bordo nero (il giallo deve coprire almeno il 50% della superficie del cartello).



Materiale infiammabile
o alta temperatura (,)



Materiale esplosivo



Sostanze velenose



Sostanze corrosive




Materiali radioattivi



Carichi sospesi




Carrelli di
movimentazione



Tensione elettrica
pericolosa



Pericolo generico




Raggi laser



Materiale comburente



Radiazioni non
ionizzanti



Campo magnetico intenso



Pericolo di inciampo



Caduta con dislivello



Rischio biologico



Bassa temperatura



Sostanze nocive o irritanti


3.3. Cartelli di prescrizione

- Caratteristiche intrinseche:


- forma rotonda,
- pittogramma bianco su fondo azzurro (l'azzurro deve coprire almeno il 50% della superficie del cartello).



Protezione obbligatoria degli occhi



Casco di protezione obbligatoria




Protezione obbligatoria dell'udito




Protezione obbligatoria delle vie respiratorie



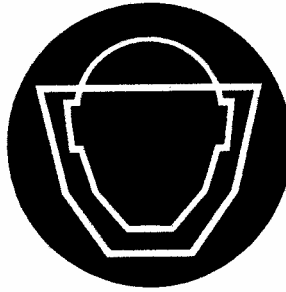
Calzature di sicurezza obbligatoria



Guanti di protezione obbligatoria



Protezione obbligatoria del corpo



Protezione obbligatoria del viso



Protezione individuale obbligatoria contro le cadute



Passaggio obbligatorio per i pedoni




Obbligo generico (con eventuale cartello supplementare)





3.4. Cartelli di salvataggio

- Caratteristiche intrinseche:


- forma quadrata o rettangolare,
- pittogramma bianco su fondo verde (il verde deve coprire almeno il 50% della superficie del cartello).



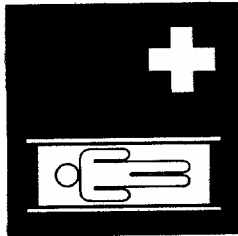
Percorso / Uscita di emergenza




Direzione da seguire
(Segnali di informazione addizionali ai pannelli che seguono)



Pronto soccorso



Barella



Doccia di sicurezza



Lavaggio degli occhi

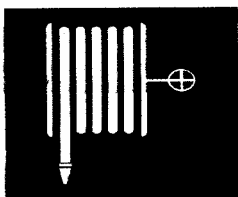


Telefono per salvataggio
e pronto soccorso


3.5. Cartelli per le attrezzature antincendio

- Caratteristiche intrinseche:

- forma quadrata o rettangolare,
- pittogramma bianco su fondo rosso (il rosso deve coprire almeno il 50% della superficie del cartello).



Lancia antincendio







Scala



Estintore



Telefono per gli
interventi antincendio



Direzione da seguire
(Cartello da aggiungere a quelli che precedono)

Allegato III

Prescrizioni per la segnaletica dei contenitori e delle tubazioni

1. I recipienti utilizzati sui luoghi di lavoro e contenenti sostanze o preparati pericolosi di cui alla legge 29 maggio 1974, n. 256, e al decreto ministeriale 28 gennaio 1992 e successive modifiche ed integrazioni, i recipienti utilizzati per il magazzinaggio di tali sostanze o preparati pericolosi nonché le tubazioni visibili che servono a contenere o a trasportare dette sostanze o preparati pericolosi, vanno muniti dell'etichettatura (pittogramma o simbolo sul colore di fondo) prevista dalle disposizioni citate.

Il primo comma non si applica ai recipienti utilizzati sui luoghi di lavoro per una breve durata né a quelli il cui contenuto cambia frequentemente, a condizione che si prendano provvedimenti alternativi idonei, in particolare azioni di informazione o di formazione, che garantiscano un livello identico di protezione.

L'etichettatura di cui al primo comma può essere:

- sostituita da cartelli di avvertimento previsti all'allegato II che riportino lo stesso pittogramma o simbolo;
- completata da ulteriori informazioni, quali il nome o la formula della sostanza o del preparato pericoloso, e da dettagli sui rischi connessi;
- completata o sostituita, per quanto riguarda il trasporto di recipienti sul luogo di lavoro, da cartelli utilizzati a livello comunitario per il trasporto di sostanze o preparati pericolosi.

2. La segnaletica di cui sopra deve essere applicata come segue:

- sul lato visibile o sui lati visibili;
- in forma rigida, autoadesiva o verniciata.

3. All'etichettatura di cui al punto 1 che precede si applicano, se del caso, i criteri in materia di caratteristiche intrinseche previsti all'allegato II, punto 1.4 e le condizioni di impiego all'allegato II, punto 2, riguardanti i cartelli di segnalazione.

4. L'etichettatura utilizzata sulle tubazioni deve essere applicata, fatti salvi i punti 1, 2 e 3, in modo visibile vicino ai punti che presentano maggiore pericolo, quali valvole e punti di raccordo, e deve comparire ripetute volte.

5. Le aree, i locali o i settori utilizzati per il deposito di sostanze o preparati pericolosi in quantità ingenti devono essere segnalati con un cartello di avvertimento appropriato scelto tra quelli elencati nell'allegato II, punto 3.2 o essere identificati conformemente all'allegato III, punto 1, a meno che l'etichettatura dei vari imballaggi o recipienti sia sufficiente a tale scopo, in funzione dell'allegato II, punto 1.5 relativo alle dimensioni.

Il deposito di un certo quantitativo di sostanze o preparati pericolosi può essere indicato con il cartello di avvertimento "pericolo generico".

I cartelli o l'etichettatura di cui sopra vanno applicati, secondo il caso, nei pressi dell'area di magazzinaggio o sulla porta di accesso al locale di magazzinaggio.

Allegato IV

Prescrizioni per la segnaletica destinata ad identificare e ad indicare l'ubicazione delle attrezzature antincendio

1. Premessa

Il presente allegato si applica alle attrezzature destinate in via esclusiva alla lotta antincendio.

2. Le attrezzature antincendio devono essere identificate mediante apposita colorazione ed un cartello indicante la loro ubicazione o mediante colorazione delle posizioni in cui sono sistemate o degli accessi a tali posizioni.

3. Il colore d'identificazione di queste attrezzature è il rosso.

La superficie in rosso dovrà avere ampiezza sufficiente per consentire un'agevole identificazione.

4. I cartelli descritti all'allegato II, punto 3.5 devono essere utilizzati per indicare l'ubicazione delle attrezzature in questione.

Allegato V

Prescrizioni per la segnalazione di ostacoli e di punti di pericolo e per la segnalazione delle vie di circolazione

1. Segnalazione di ostacoli e di punti di pericolo

1.1. Per segnalare i rischi di urto contro ostacoli, di cadute di oggetti e di caduta da parte delle persone entro il perimetro delle aree edificate dell'impresa cui i lavoratori hanno accesso nel corso del lavoro, si usa il giallo alternato al nero ovvero il rosso alternato al bianco.

1.2. Le dimensioni della segnalazione andranno commisurate alle dimensioni dell'ostacolo o del punto pericoloso che s'intende segnalare.

1.3. Le sbarre gialle e nere ovvero rosse e bianche dovranno avere un'inclinazione di circa 45° e dimensioni più o meno uguali fra loro.

1.4. Esempio:



2. Segnalazione delle vie di circolazione

2.1. Qualora l'uso e l'attrezzatura dei locali lo rendano necessario per la tutela dei lavoratori, le vie di circolazione dei veicoli devono essere chiaramente segnalate con strisce continue di colore ben visibile, preferibilmente bianco o giallo, in rapporto al colore del pavimento.

2.2. L'ubicazione delle strisce dovrà tenere conto delle distanze di sicurezza necessarie tra i veicoli che possono circolare e tutto ciò che può trovarsi nelle loro vicinanze nonché tra i pedoni e i veicoli.

2.3. Le vie permanenti situate all'esterno nelle zone edificate vanno parimenti segnalate, nella misura in cui ciò si renda necessario, a meno che non siano provviste di barriere o di una pavimentazione appropriate.

Allegato VI

Prescrizioni per i segnali luminosi

1. Proprietà intrinseche

1.1. La luce emessa da un segnale deve produrre un contrasto luminoso adeguato al suo ambiente, in rapporto alle condizioni d'impiego previste, senza provocare abbagliamento per intensità eccessiva o cattiva visibilità per intensità insufficiente.

1.2. La superficie luminosa emettitrice del segnale può essere di colore uniforme o recare un simbolo su un fondo determinato.

1.3. Il colore uniforme deve corrispondere alla tabella dei significati dei colori riportata all'allegato I, punto 4.

1.4. Quando il segnale reca un simbolo, quest'ultimo dovrà rispettare, per analogia, le regole ad esso applicabili, riportate all'allegato II.

2. Regole particolari d'impiego

2.1. Se un dispositivo può emettere un segnale continuo ed uno intermittente, il segnale intermittente sarà impiegato per indicare, rispetto a quello continuo, un livello più elevato di pericolo o una maggiore urgenza dell'intervento o dell'azione richiesta od imposta.

La durata di ciascun lampo e la frequenza dei lampeggiamenti di un segnale luminoso andranno calcolate in modo:

- da garantire una buona percezione del messaggio, e
- da evitare confusioni sia con differenti segnali luminosi che con un segnale luminoso continuo.

2.2. Se al posto o ad integrazione di un segnale acustico si utilizza un segnale luminoso intermittente, il codice del segnale dovrà essere identico.

2.3. Un dispositivo destinato ad emettere un segnale luminoso utilizzabile in caso di pericolo grave andrà munito di comandi speciali o di lampada ausiliaria.

Allegato VII

Prescrizioni per i segnali acustici

1. *Proprietà intrinseche*

1.1. Un segnale acustico deve:

- a) avere un livello sonoro nettamente superiore al rumore di fondo, in modo da essere udibile, senza tuttavia essere eccessivo o doloroso;
- b) essere facilmente riconoscibile in rapporto particolarmente alla durata degli impulsi ed alla separazione fra impulsi e serie di impulsi, e distinguersi nettamente, da una parte, da un altro segnale acustico e, dall'altra, dai rumori di fondo.

1.2. Nei casi in cui un dispositivo può emettere un segnale acustico con frequenza costante e variabile, la frequenza variabile andrà impiegata per segnalare, in rapporto alla frequenza costante, un livello più elevato di pericolo o una maggiore urgenza dell'intervento o dell'azione sollecitata o prescritta.

2. *Codice da usarsi*

Il suono di un segnale di sgombero deve essere continuo.

Allegato VIII

Prescrizioni per la comunicazione verbale

1. *Proprietà intrinseche*

1.1. La comunicazione verbale s'instaura fra un parlante o un emettitore e uno o più ascoltatori, in forma di testi brevi, di frasi, di gruppi di parole o di parole isolate, eventualmente in codice.

1.2. I messaggi verbali devono essere il più possibile brevi, semplici e chiari; la capacità verbale del parlante e le facoltà uditive di chi ascolta devono essere sufficienti per garantire una comunicazione verbale sicura.

1.3. La comunicazione verbale può essere diretta (impiego della voce umana) o indiretta (voce umana o sintesi vocale diffusa da un mezzo appropriato).

2. *Regole particolari d'impiego*

2.1. Le persone interessate devono conoscere bene il linguaggio utilizzato per essere in grado di pronunciare e comprendere correttamente il messaggio verbale e adottare, in funzione di esso, un comportamento adeguato nel campo della sicurezza e della salute.

2.2. Se la comunicazione verbale è impiegata in sostituzione o ad integrazione dei segnali gestuali, si dovrà far uso di parole chiave, come:

- via: per indicare che si è assunta la direzione dell'operazione;
- alt: per interrompere o terminare un movimento;
- ferma: per arrestare le operazioni;
- solleva: per far salire un carico;
- abbassa: per far scendere un carico;

- avanti
- indietro
- a destra
- a sinistra: (se necessario, questi ordini andranno coordinati coi codici gestuali corrispondenti);

- attenzione: per ordinare un alt o un arresto d'urgenza;
- presto: per accelerare un movimento per motivi di sicurezza.

Allegato IX
Prescrizioni per i segnali gestuali

1. Proprietà

Un segnale gestuale deve essere preciso, semplice, ampio, facile da eseguire e da comprendere e nettamente distinto da un altro segnale gestuale.

L'impiego contemporaneo delle due braccia deve farsi in modo simmetrico e per un singolo segnale gestuale.

I gesti impiegati, nel rispetto delle caratteristiche sopra indicate, potranno variare leggermente o essere più particolareggiati rispetto alle figurazioni riportate al punto 3, purché il significato e la comprensione siano per lo meno equivalenti.

2. Regole particolari d'impiego

2.1. La persona che emette i segnali, detta "segnalatore", impartisce, per mezzo di segnali gestuali, le istruzioni di manovra al destinatario dei segnali, detto "operatore".

2.2. Il segnalatore deve essere in condizioni di seguire con gli occhi la totalità delle manovre, senza essere esposto a rischi a causa di esse.

2.3. Il segnalatore deve rivolgere la propria attenzione esclusivamente al comando delle manovre e alla sicurezza dei lavoratori che si trovano nelle vicinanze.

2.4. Se non sono soddisfatte le condizioni di cui al punto 2.2, occorrerà prevedere uno o più segnalatori ausiliari.

2.5. Quando l'operatore non può eseguire con le dovute garanzie di sicurezza gli ordini ricevuti, deve sospendere la manovra in corso e chiedere nuove istruzioni.

2.6. Accessori della segnalazione gestuale

Il segnalatore deve essere individuato agevolmente dall'operatore.

Il segnalatore deve indossare o impugnare uno o più elementi di riconoscimento adatti, come giubbotto, casco, manicotti, bracciali, palette.

Gli elementi di riconoscimento sono di colore vivo, preferibilmente unico, e riservato esclusivamente al segnalatore.

3. Gesti convenzionali da utilizzare


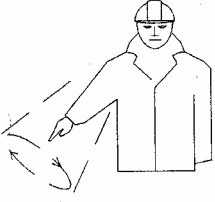

Premessa:

La serie dei gesti convenzionali che si riporta di seguito non pregiudica la possibilità di impiego di altri sistemi di codici applicabili a livello comunitario, in particolare in certi settori nei quali si usino le stesse manovre.

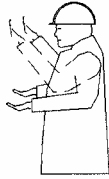

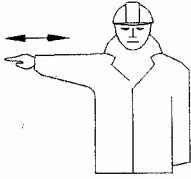
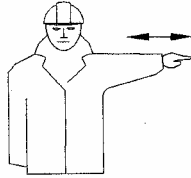

A. Gesti generali

Inizio Attenzione Presa di comando	Le due braccia sono aperte in senso orizzontale, il palmo delle mani rivolto in avanti	
Alt Interruzione Fine del movimento	Il braccio destro è teso verso l'alto, con il palmo della mano destra rivolta in avanti	
Fine delle operazioni	Le due mani sono giunte all'altezza del petto	

B. Movimenti verticali

<p>Sollevare</p>	<p>Il braccio destro, teso verso l'alto, con il palmo della mano destra rivolto in avanti, descrive lentamente un cerchio</p>	
<p>Abbassare</p>	<p>Il braccio destro, teso verso il basso, con il palmo della mano destra rivolto verso il corpo, descrive lentamente un cerchio</p>	
<p>Distanza verticale</p>	<p>Le mani indicano la distanza</p>	

C. Movimenti orizzontali

<p>Avanzare</p>	<p>Entrambe le braccia sono ripiegate, le palme delle mani rivolte all'indietro, gli avambracci compiono movimenti lenti in direzione del corpo</p>	
<p>Retrocedere</p>	<p>Entrambe le braccia piegate, le palme delle mani rivolte in avanti, gli avambracci compiono movimenti lenti che si allontanano dal corpo</p>	
<p>A destra rispetto al segnalatore</p>	<p>Il braccio destro teso, lungo orizzontale, con il palmo della mano destra rivolta verso il basso, compie piccoli movimenti lenti nella direzione</p>	
<p>A sinistra rispetto al segnalatore</p>	<p>Il braccio sinistro teso, lungo orizzontale, con il palmo della mano sinistra rivolta verso il basso, compie piccoli movimenti lenti nella direzione</p>	
<p>Distanza orizzontale</p>	<p>Le mani indicano la distanza</p>	

D. Pericolo

<p>Pericolo Alt o arresto di emergenza</p>	<p>Entrambe le braccia tese verso l'alto; le palme delle mani rivolte in avanti</p>	
<p>Movimento rapido</p>	<p>I gesti convenzionali utilizzati per indicare i movimenti sono effettuati con maggiore rapidità</p>	
<p>Movimento lento</p>	<p>I gesti convenzionali utilizzati per indicare i movimenti sono effettuati molto lentamente</p>	